











<p>Nom :</p> <p>Prénom :</p> <p>Classe :</p>	/	<p>OBSERVATIONS :</p>
--	---	------------------------------

Exercice 1 : Symétries et panneaux de signalisation

Pour chaque panneau ci-dessous :

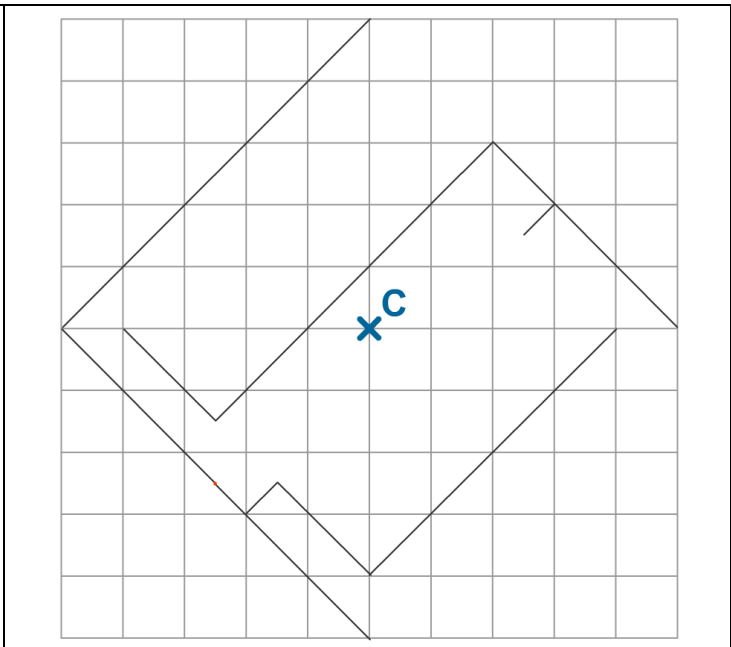
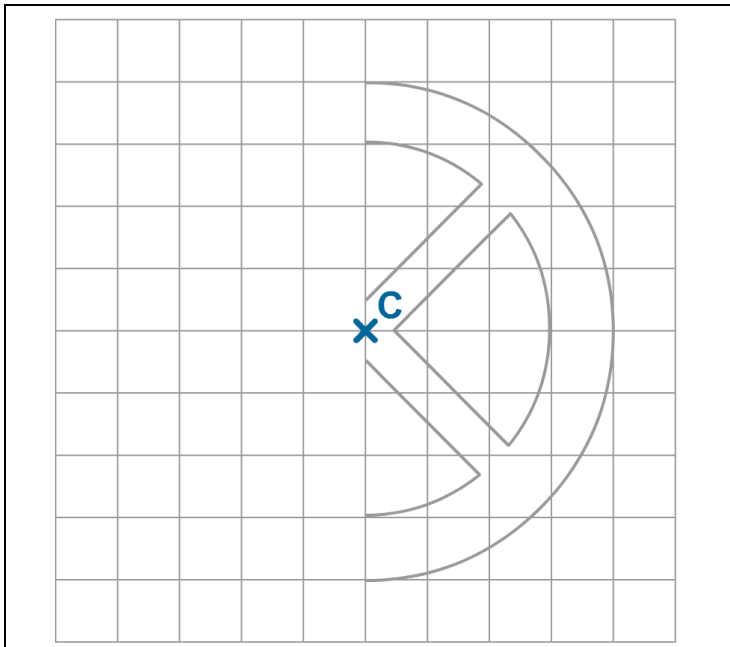
- trace en vert les éventuels axes de symétrie ;
- indique l'emplacement du centre de symétrie lorsqu'il existe ;
- écris en dessous sa signification.

				
.....

				
.....

Exercice 2 : Constructions de panneaux

- a. Complète chacune des figures ci-dessous pour que le point C soit le centre de symétrie de la figure.
- b. Colorie chaque panneau obtenu en utilisant les bonnes couleurs !
- c. Indique à chaque fois la signification du panneau.

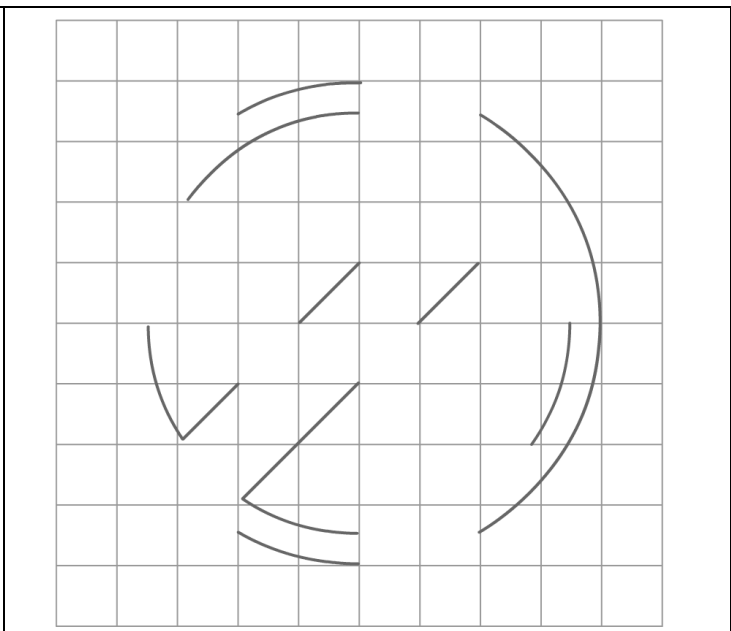
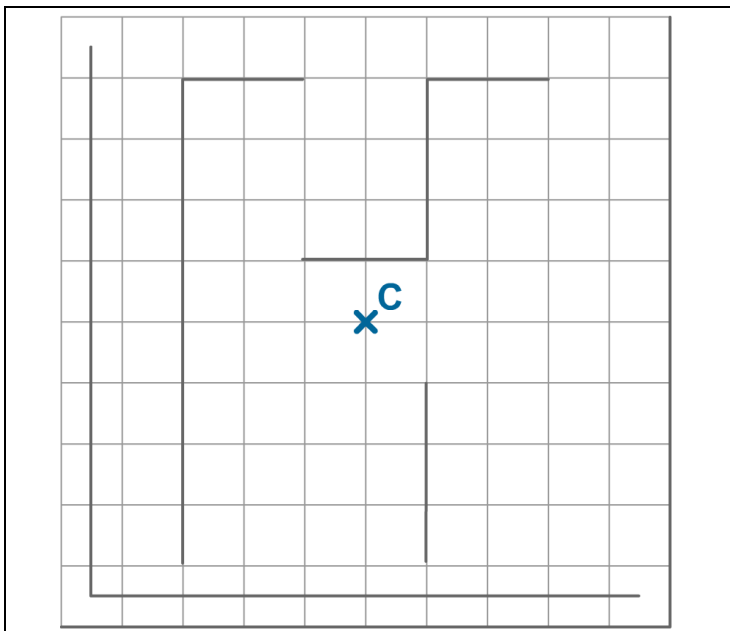


Signification du panneau :

.....

Signification du panneau :

.....



Signification du panneau :

.....

Signification du panneau :

.....

A retenir : Les cinq grandes familles de panneaux

				
<p>Panneau annonçant un danger</p>	<p>Panneau annonçant une interdiction</p>	<p>Panneau relatif aux intersections ou priorités</p>	<p>Panneau annonçant une obligation</p>	<p>Panneau annonçant une indication</p>

